



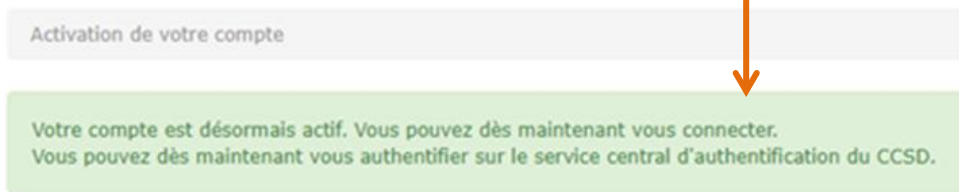
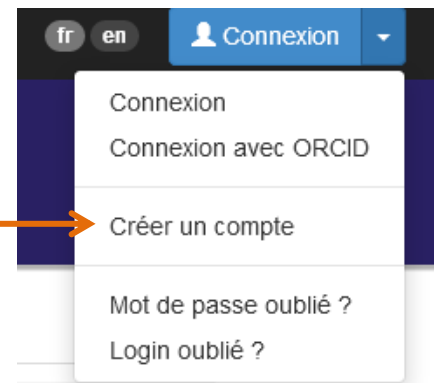
Compte HAL et IdHAL



L'archive ouverte pluridisciplinaire HAL, est destinée au dépôt et à la diffusion de documents scientifiques de niveau recherche, publiés ou non. Elle est gérée par le CCSD (UMS 3668), acteur majeur de la politique nationale en faveur du libre accès. Depuis la signature d'une convention inter-établissements en 2013, c'est l'archive ouverte de référence au niveau national.

Création de compte

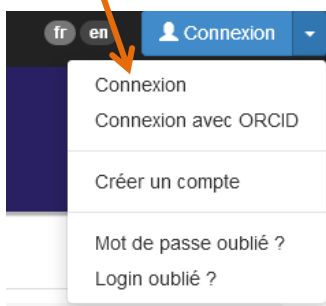
Cliquer sur "Créer un compte"
Renseigner tous les champs en suivant les instructions puis valider.
Un mail de confirmation est envoyé : cliquer sur le lien pour activer le compte. Un message de confirmation apparaît :



IMPORTANT : Il faut avoir un premier dépôt dans HAL pour pouvoir créer son IdHAL et configurer son CV.

Paramétrage de l'IdHAL

Se connecter puis entrer dans le formulaire (aller dans « Mon espace », « Mon profil »).



Descendre ensuite jusqu'au bouton vert ci-dessous.



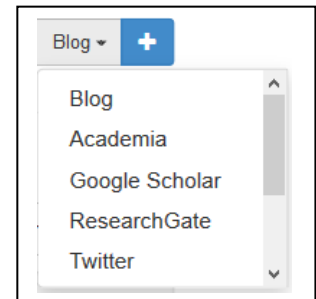
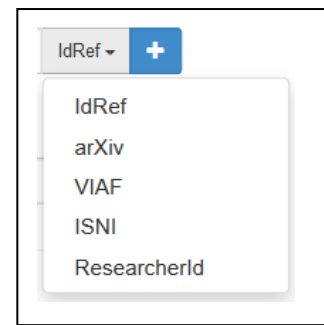
Renseigner les différents champs :

Autres identifiants chercheur

Lier son IdHAL à ses autres identifiants chercheurs : IdRef, ISNI, Orcid,...
Indiquer ces identifiants.

Urls de réseaux sociaux

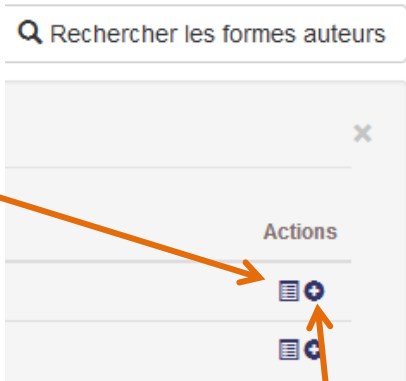
Et à ses comptes sur les réseaux sociaux, blog, carnet de recherche,...
Indiquer les urls de ces pages web.



Rechercher les formes auteurs existantes dans HAL :

1. Taper son nom prénom, HAL affiche les formes auteurs trouvées.
2. Visualiser la liste des publications associées à chacune des formes auteurs en cliquant sur le carré en bout de ligne.

Décocher si nécessaire les productions liées à un homonyme.



3. Ensuite, s'il s'agit bien de ses travaux, ajouter la forme à votre IdHAL en cliquant sur l'icône « plus »
4. Répéter cette opération sur chaque forme auteur puis **penser à valider en bas de la page !**

IMPORTANT : En cas de changement de nom ou de nom composé, penser rechercher chaque nom.

Mise à jour du compte

Régulièrement, vérifier les formes auteur et dépôts associés à son nom, des co-auteurs peuvent recréer des formes auteur non valides.

Atouts

- Regrouper l'ensemble de ses productions sous une forme auteur unique.
- Faciliter l'affiliation automatique lors des nouveaux dépôts.

Les références bibliographiques sont à retrouver sur une fiche annexe.



COMUE
Languedoc
Roussillon
Universités



UNIVERSITÉ
PAUL VALÉRY
MONTPELLIER 3



UNIVERSITÉ
PERPIGNAN
VIA
DOMETIA



AGROPOLIS
INTERNATIONAL